

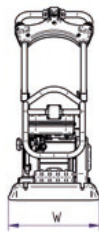
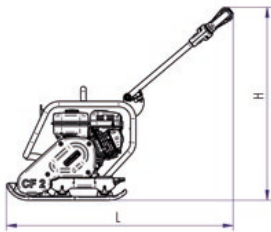


CF 2 Hd



Abbildung inkl. Zubehör

CF 2 A



LIEFERBARES ZUBEHÖR

- Integriertes Fahrwerk für leichten Transport.
- Wasserberieselung für die Asphaltverdichtung.
- Schutzmatte für Pflaster.



Abbildung inkl. Zubehör

CF 3

Typ	CF 2 Hd	CF 2 A	CF 3 Hd / CF 3 / 60 Hd	CF 3 / CF 3 / 60
Betriebsgewicht nach CECE, kg	83	82	94 / 107	108 / 122
Arbeitsbreite, cm	45	45	50 / 60	50 / 60
Zentrifugalkraft, kN	15	15	20	20
Frequenz, Hz	95	95	95	95
Motor	Honda GX 160 4-Takt-Benzin	Honda GX 160 4-Takt-Benzin	Honda GX 160 4-Takt-Benzin	Hatz 1B20 Diesel
Motorleistung, max. kW (PS)	3,6 (4,9)	3,6 (4,9)	3,6 (4,9)	3,5 (4,8)
Motorleistung bei Betriebsdrehzahl	2,7 (3,7) bei 3.000 kW (PS) bei U/min	2,7 (3,7) bei 3.000 kW (PS) bei U/min	2,7 (3,7) bei 3.000 kW (PS) bei U/min	3,1 (4,2) bei 3.000 kW (PS) bei U/min
Arbeitsgeschwindigkeit, m/min	26	26	26	24
Abmessungen (L x W x H), cm	113 x 45 x 96	113 x 45 x 96	116 x 50/60 x 96	116 x 50/60 x 106

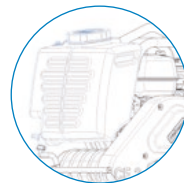
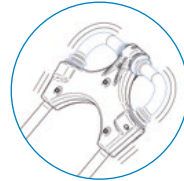
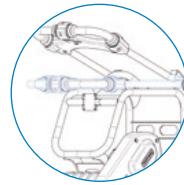
VIBRATIONSPLATTE CF 2 Hd

Starkes Leichtgewicht



VORTEILE

- Kompakte Abmessungen der Maschine.
- Robuste und langlebige Konstruktion.
- Gutes Laufverhalten, hohe Arbeitsgeschwindigkeit.
- Umklappbarer, besonders vibrationsarmer Führungsbügel.
- Ermüdungsfreies Arbeiten dank niedriger Hand-Arm-Vibrationen.
- Gashebel am Führungsbügel
- Wasserberieselung mit 12 L Wassertank (Option).



EINSATZGEBIETE

- Garten- und Landschaftsbau.
- Ausbesserungsarbeiten zum Beispiel von Pflaster oder Asphalt.

